



REPUBLIQUE FRANÇAISE

SIRET : 200 058 014 00057

PRÉFECTURE DU VAL DE SEINE

28. Avr. 2017

EPT Grand-Orly Seine Bièvre

Budget Annexe de l'Assainissement géré en DSP

Territoire des communes de :
Juvisy-sur-Orge, Morangis, Paray-Vieille-Poste, Savigny-sur-Orge, Ablon,
Chevilly-Larue, Rungis

POSTE COMPTABLE DE VITRY SUR SEINE
Budget 58002

M 49

BUDGET PRIMITIF

Voté par nature

ANNEE 2017

EPT GRAND-ORLY SEINE BIÈVRE
2 avenue Youri Gagarine - 94400 Vitry Sur Seine

Ablon-sur-Seine Arcueil Athis-Mons Cachan Chevilly-Larue Choisy le Roi Fresnes Gentilly Ivry-sur-Seine
Juvisy-sur-Orge L'Haÿ-les-Roses Le Kremlin-Bicêtre Morangis Orly Paray-Vieille-Poste Rungis
Savigny-sur-Orge Thiais Valenton Villejuif Villeneuve-le-Roi Villeneuve-Saint-Georges Viry-Châtillon Vitry-sur-Seine

SOMMAIRE

Page		Jointes	Sans objet
	I. Informations générales		
3	B - Modalités de vote du budget	X	
	II. Présentation générale du budget		
5	A1 - Vue d'ensemble - Sections	X	
6	A2 - Vue d'ensemble - Section de fonctionnement - Chapitres	X	
7	A3 - Vue d'ensemble - Section d'investissement - Chapitres	X	
9	B1 - Balance générale du budget - Dépenses	X	
10	B2 - Balance générale du budget - Recettes	X	
	III. Vote du budget		
11	A1 - Section de fonctionnement - Détail des dépenses	X	
14	A2 - Section de fonctionnement - Détail des recettes	X	
17	B1 - Section d'investissement - Détail des dépenses	X	
19	B2 - Section d'investissement - Détail des recettes	X	
	B3 - Opérations d'équipement - Détails des chapitres et articles		X
	IV - ANNEXES	Jointes	Sans objet (4)
	A - Eléments du bilan		
	A1.1 - Etat de la dette - Détail des crédits de trésorerie		X
21	A1.2 - Etat de la dette - Répartition par nature de dette	X	
	A1.3 - Etat de la dette - Répartition des emprunts par structure de taux		X
25	A1.4 - Etat de la dette - Typologie de la répartition de l'encours	X	
	A1.5 - Etat de la dette - Détail des opérations de couverture		X
	A1.6 - Etat de la dette - Autres Dettes		X
27	A2 - Méthode utilisée pour les amortissements	X	
	A3.1 - Etat des provisions et des dépréciations		X
	A3.2 - Etalement des provisions		X
28	A4.1 - Equilibre des opérations financières - Dépenses	X	
29	A4.2 - Equilibre des opérations financières - Recettes	X	
	A5.1.1 - Etat des ventilations des dépenses et recettes des services d'eau et d'assainissement-Exploitation(1)		X
	A5.1.2 - Etat des ventilations des dépenses et recettes des services d'eau et d'assainissement-Investissement(1)		X
	A5.2.1 - Etat des ventilations des dépenses et recettes des services d'assainissement collectif et non collectif-Exploitation (1)		X
	A5.2.2 - Etat des ventilations des dépenses et recettes des services d'assainissement collectif et non collectif-Investissement (1)		X
	A6 - Etat des charges transférées		X
	A7 - Détail des opérations pour le compte de tiers		X
	B - Engagements hors bilan		
	B1.1 - Etat des emprunts garantis par la régie		X
	B1.2 - Calcul du ratio d'endettement relatif aux garanties d'emprunt		X
	B1.3 - Subventions versées dans le cadre du vote du budget		X
	B1.4 - Etat des contrats de crédit-bail		X
	B1.5 - Etat des contrats de partenariat public-privé		X
	B1.6 - Etat des autres engagements donnés		X
	B1.7 - Etat des engagements reçus		X
	B2.1 - Etat des autorisations de programme et des crédits de paiement afférents		X
	B2.2 - Etat des autorisations d'engagement et des crédits de paiement afférents		X
	C - Autres éléments d'information		
	C1.1 - Etat du personnel		X
30	C1.2 - Etat du personnel de la collectivité ou établissement de rattachement employé par la régie	X	
31	C2 - Liste des organismes dans lesquels a été pris un engagement financier (2)	X	
	C3 - Liste des services individualisés dans un budget annexe (3)		X
	D - Arrêté et signatures		
33	D - Arrêté et signatures	X	

(1) Ces états ne sont obligatoire que pour les régies rattachées à des communes et groupements de communes de moins de 3 000 habitants ayant décidé d'établir un budget unique pour leurs service de distribution d'eau potable et d'assainissement dans les conditions fixées par l'article L. 2224-6 du CGCT. Ils n'existent qu'en M49.

(2) Cet états ne sont obligatoires que pour les communes de 3 500 habitants et plus (art.L. 2313-1 du CGCT), les groupements comprenant au moins une commune de 3 500 habitants et plus (art.L.5211-36 du CGCT) et leurs établissement public.

(3) Uniquement pour les services dotés de l'autonomie financière et de la personnalité morale.

(4) Par souci d'économie, les annexes "sans objet" ne figurent pas dans le document budgétaire. Elles peuvent être obtenues sur simple demande à l'EPT GRAND-ORLY SEINE BIEVRE. Dans ce cas il est entendu que le document fourni sera en tout point conforme aux maquettes figurant en annexe de la nomenclature comptable M4, et ne comportera que la mention NEANT

I - INFORMATIONS GENERALES	I
MODALITES DE VOTE DU BUDGET	

I - L'Assemblée délibérante a voté le présent budget par nature :

- Au niveau du Chapitre pour la section d'exploitation
- Au niveau du Chapitre pour la section d'investissement
- sans les chapitres "opérations d'équipements" de l'état II-B-3

La liste des articles spécialisés sur lesquels l'ordonnateur ne peut procéder à des virements d'article à article est la suivante :

NEANT

II - En l'absence de mention au I ci-dessus, le budget est réputé voté par chapitre et, en section d'investissement, sans chapitre de dépenses "opération d'équipement".

III - Les Provisions sont :

- semi-budgétaires (pas d'inscription en recettes de la section d'investissement)

IV - La comparaison avec le budget précédent (Cf colonne "pour mémoire") s'effectue par rapport au Budget cumulé de l'exercice précédent

V - Le présent budget est voté :

- sans reprise provisoire des résultats de l'exercice N-1

II - PRESENTATION GENERALE DU BUDGET	II
VUE D'ENSEMBLE	A1

EXPLOITATION		EXPLOITATION	
		Dépenses	Recettes
VOTE	CREDITS D'EXPLOITATION VOTES AU TITRE DU PRESENT BUDGET	2 382 911.00	2 382 911.00
	+	+	+
REPORTS	RESTES A REALISER (R.A.R) DE L'EXERCICE PRECEDENT		
	002 RESULTAT DE D'EXPLOITATION REPORTE		
	=	=	=
TOTAL DE LA SECTION D'EXPLOITATION (R.A.R + Résultat + Crédits votés)		2 382 911.00	2 382 911.00

INVESTISSEMENT		INVESTISSEMENT	
		Dépenses	Recettes
VOTE	CREDITS D'INVESTISSEMENT VOTES AU TITRE DU PRESENT BUDGET (y compris les comptes 1064 et 1068)	3 337 461.41	3 337 461.41
	+	+	+
REPORTS	RESTES A REALISER (R.A.R) DE L'EXERCICE PRECEDENT		
	001 SOLDE D'EXECUTION DE LA SECTION D'INVESTISSEMENT REPORTE		
	=	=	=
TOTAL DE LA SECTION D'INVESTISSEMENT (R.A.R + Résultat + Crédits votés)		3 337 461.41	3 337 461.41
TOTAL			
TOTAL DU BUDGET		5 720 372.41	5 720 372.41

II - PRESENTATION GENERALE DU BUDGET	II
SECTION D'EXPLOITATION - CHAPITRES	A2

DEPENSES D'EXPLOITATION

Chap.	Libellé	Budget précédent	Restes à réaliser N-1	Propositions Nouvelles	VOTE	TOTAL (=RAR+VOTE)
011	CHARGES A CARACTERE GENERAL	747 085.71		479 303.00	479 303.00	479 303.00
012	CHARGES DE PERSONNEL ET FRAIS ASSIMILES	391 385.61		185 472.00	185 472.00	185 472.00
014	ATTENUATIONS DE PRODUITS					
65	AUTRES CHARGES DE GESTION COURANTE	100 000.00		100 000.00	100 000.00	100 000.00
Total des dépenses de gestion des services		1 238 471.32		764 775.00	764 775.00	764 775.00
66	CHARGES FINANCIERES	152 847.68		162 321.59	162 321.59	162 321.59
67	CHARGES EXCEPTIONNELLES	4 000.00		4 000.00	4 000.00	4 000.00
Total des dépenses réelles d'exploitation		1 395 319.00		931 096.59	931 096.59	931 096.59
023	VIREMENT A LA SECTION D'INVESTISSEMENT	1 656 413.67		698 202.92	698 202.92	698 202.92
042	OPERATIONS D'ORDRE DE TRANSFERT ENTRE SECTI	701 300.00		753 611.49	753 611.49	753 611.49
Total des dépenses d'ordre d'exploitation		2 357 713.67		1 451 814.41	1 451 814.41	1 451 814.41

TOTAL	3 753 032.67		2 382 911.00	2 382 911.00	2 382 911.00
--------------	---------------------	--	---------------------	---------------------	---------------------

+

D 002 RESULTAT REPORTE OU ANTICIPE	
------------------------------------	--

=

TOTAL DES DEPENSES D'EXPLOITATION	2 382 911.00
--	---------------------

RECETTES D'EXPLOITATION

Chap.	Libellé	Budget précédent	Restes à réaliser N-1	Propositions Nouvelles	VOTE	TOTAL (=RAR+VOTE)
70	VENTES DE PRODUITS FABRIQUES,SERVICES,MARCHANDI	2 279 146.23		2 269 616.00	2 269 616.00	2 269 616.00
75	AUTRES PRODUITS DE GESTION COURANTE	6 000.00		6 000.00	6 000.00	6 000.00
Total des recettes de gestion des services		2 285 146.23		2 275 616.00	2 275 616.00	2 275 616.00
Total des recettes réelles d'exploitation		2 285 146.23		2 275 616.00	2 275 616.00	2 275 616.00
042	OPERATIONS D'ORDRE DE TRANSFERT ENTRE SECTI	93 880.00		107 295.00	107 295.00	107 295.00
Total des recettes d'ordre d'exploitation		93 880.00		107 295.00	107 295.00	107 295.00

TOTAL	2 379 026.23		2 382 911.00	2 382 911.00	2 382 911.00
--------------	---------------------	--	---------------------	---------------------	---------------------

+

R 002 RESULTAT REPORTE OU ANTICIPE	
------------------------------------	--

=

TOTAL DES RECETTES D'EXPLOITATION	2 382 911.44
--	---------------------

AUTOFINANCEMENT PREVISIONNEL DEGAGE AU PROFIT DE LA SECTION D'INVESTISSEMENT	1 344 519.41
--	--------------

II - PRESENTATION GENERALE DU BUDGET	II
SECTION D'INVESTISSEMENT - CHAPITRES	A3

DEPENSES D'INVESTISSEMENT

Chap.	Libellé	Budget précédent	Restes à réaliser N-1	Propositions Nouvelles	VOTE	TOTAL (=RAR+VOTE)
20	IMMOBILISATIONS INCORPORELLES	852 557.99		636 928.00	636 928.00	636 928.00
21	IMMOBILISATIONS CORPORELLES	224 649.22		7 928.41	7 928.41	7 928.41
23	IMMOBILISATIONS EN COURS	6 811 291.92		2 071 500.00	2 071 500.00	2 071 500.00
	Total des opérations d'équipement					
	Total des dépenses d'équipement	7 888 499.13		2 716 356.41	2 716 356.41	2 716 356.41
16	EMPRUNTS ET DETTES ASSIMILEES	309 961.20		363 810.00	363 810.00	363 810.00
	Total des dépenses financières	309 961.20		363 810.00	363 810.00	363 810.00
4581	Total des opérations pour compte de tiers					
	Total des dépenses réelles d'investissement	8 198 460.33		3 080 166.41	3 080 166.41	3 080 166.41
040	OPERATIONS D'ORDRE DE TRANSFERT ENTRE SECTI	93 880.00		107 295.00	107 295.00	107 295.00
041	OPERATIONS PATRIMONIALES	1 269 000.00		150 000.00	150 000.00	150 000.00
	Total des dépenses d'ordre d'investissement	1 362 880.00		257 295.00	257 295.00	257 295.00

TOTAL		9 561 340.33		3 337 461.41	3 337 461.41	3 337 461.41
--------------	--	---------------------	--	---------------------	---------------------	---------------------

+

D 001 RESULTAT REPORTE OU ANTICIPE						
------------------------------------	--	--	--	--	--	--

=

TOTAL DES DEPENSES D'INVESTISSEMENT CUMULEES (Total+Résultat)						3 337 461.41
---	--	--	--	--	--	---------------------

RECETTES D'INVESTISSEMENT

Chap.	Libellé	Budget précédent	Restes à réaliser N-1	Propositions Nouvelles	VOTE	TOTAL (=RAR+VOTE)
13	SUBVENTIONS D'INVESTISSEMENT	2 297 888.64		678 627.00	678 627.00	678 627.00
16	EMPRUNTS ET DETTES ASSIMILEES (hors 165)	1 906 080.00		971 796.00	971 796.00	971 796.00
23	IMMOBILISATIONS EN COURS	902 000.00				
	Total des recettes d'équipement	5 105 968.64		1 650 423.00	1 650 423.00	1 650 423.00
10	DOTATIONS,FONDS DIVERS ET RESERVES	57 366.22		85 224.00	85 224.00	85 224.00
106	Réserves	158 599.59				
	Total des recettes financières	215 965.81		85 224.00	85 224.00	85 224.00
4582	Total des opérations pour compte de tiers					
	Total des recettes réelles d'investissement	5 321 934.45		1 735 647.00	1 735 647.00	1 735 647.00
021	Virement de la section d'exploitation	1 656 413.67		698 202.92	698 202.92	698 202.92
040	OPERATIONS D'ORDRE DE TRANSFERT ENTRE SECTI	701 300.00		753 611.49	753 611.49	753 611.49
041	OPERATIONS PATRIMONIALES	1 269 000.00		150 000.00	150 000.00	150 000.00
	Total des recettes d'ordre d'investissement	3 626 713.67		1 601 814.41	1 601 814.41	1 601 814.41

TOTAL		8 948 648.12		3 337 461.41	3 337 461.41	3 337 461.41
--------------	--	---------------------	--	---------------------	---------------------	---------------------

+

R 001 RESULTAT REPORTE OU ANTICIPE						
------------------------------------	--	--	--	--	--	--

=

TOTAL DES RECETTES D'INVESTISSEMENT CUMULEES (Total+Résultat)						3 337 461.41
---	--	--	--	--	--	---------------------

AUTOFINANCEMENT PREVISIONNEL DEGAGE PAR LA SECTION DE FONCTIONNEMENT						1 344 519.41
--	--	--	--	--	--	---------------------

II - PRESENTATION GENERALE DU BUDGET	II
BALANCE GENERALE DU BUDGET	B1

1 - DEPENSES (du présent budget + Restes à réaliser)

	EXPLOITATION	Opérations Réelles	Opérations d'ordre	TOTAL
011	CHARGES A CARACTERE GENERAL	479 303.00		479 303.00
012	CHARGES DE PERSONNEL ET FRAIS ASSIMILES	185 472.00		185 472.00
014	ATTENUATIONS DE PRODUITS			
65	AUTRES CHARGES DE GESTION COURANTE	100 000.00		100 000.00
66	CHARGES FINANCIERES	162 321.59		162 321.59
67	CHARGES EXCEPTIONNELLES	4 000.00		4 000.00
68	<i>Dotations aux amort., aux dépréciations et prov.</i>		753 611.49	753 611.49
023	VIREMENT A LA SECTION D'INVESTISSEMENT		698 202.92	698 202.92
	Dépenses d'exploitation - Total	931 096.59	1 451 814.41	2 382 911.00

+

D 002 RESULTAT REPORTE OU ANTICIPE	
------------------------------------	--

=

TOTAL DES DEPENSES D'EXPLOITATION CUMULEES	2 382 911.00
--	--------------

	INVESTISSEMENT	Opérations Réelles	Opérations d'ordre	TOTAL
13	SUBVENTIONS D'INVESTISSEMENT		107 295.00	107 295.00
16	EMPRUNTS ET DETTES ASSIMILEES	363 810.00		363 810.00
20	IMMOBILISATIONS INCORPORELLES (hors opérations)	636 928.00		636 928.00
21	IMMOBILISATIONS CORPORELLES (hors opérations)	7 928.41		7 928.41
23	IMMOBILISATIONS EN COURS (hors opérations)	2 071 500.00	150 000.00	2 221 500.00
	Dépenses d'investissement - Total	3 080 166.41	257 295.00	3 337 461.41

+

D 001 SOLDE D'EXECUTION NEGATIF REPORTE OU ANTICIPE	
---	--

=

TOTAL DES DEPENSES D'INVESTISSEMENT CUMULEES	3 337 461.41
--	--------------

II - PRESENTATION GENERALE DU BUDGET	II
BALANCE GENERALE DU BUDGET	B2

2 - RECETTES (du présent budget + Restes à réaliser)

	EXPLOITATION	Opérations Réelles	Opérations d'ordre	TOTAL
70	VENTES DE PRODUITS FABRIQUES,SERVICES,MARCHANDISES	2 269 616.00		2 269 616.00
75	AUTRES PRODUITS DE GESTION COURANTE	6 000.00		6 000.00
77	PRODUITS EXCEPTIONNELS		107 295.00	107 295.00
Recettes d'exploitation - Total		2 275 616.00	107 295.00	2 382 911.00

+

R 002 RESULTAT REPORTE OU ANTICIPE	
------------------------------------	--

=

TOTAL DES RECETTES D'EXPLOITATION CUMULEES	2 382 911.00
--	--------------

	INVESTISSEMENT	Opérations Réelles	Opérations d'ordre	TOTAL
10	DOTATIONS,FONDS DIVERS ET RESERVES	85 224.00		85 224.00
13	SUBVENTIONS D'INVESTISSEMENT	678 627.00		678 627.00
16	EMPRUNTS ET DETTES ASSIMILEES	971 796.00		971 796.00
23	IMMOBILISATIONS EN COURS		150 000.00	150 000.00
28	AMORTISSEMENTS DES IMMOBILISATIONS		753 611.49	753 611.49
021	Virement de la section d'exploitation		698 202.92	698 202.92
Recettes d'investissement - Total		1 735 647.00	1 601 814.41	3 337 461.41

+

R 001 SOLDE D'EXECUTION POSITIF REPORTE OU ANTICIPE	
---	--

+

AFFECTATION AUX COMPTES 106	
-----------------------------	--

=

TOTAL DES RECETTES D'INVESTISSEMENT CUMULEES	3 337 461.41
--	--------------

SECTION D'EXPLOITATION

III - VOTE DU BUDGET	III
SECTION D'EXPLOITATION - DETAIL DES DEPENSES	A1

Chap/Art	Libellé	Budget précédent	Propositions Nouvelles	VOTE
011	CHARGES A CARACTERE GENERAL	747 085.71	479 303.00	479 303.00
-61 - 611	SERVICES EXTERIEURS SOUS-TRAITANCE GENERALE	596 987.76 35 000.00	438 653.00 150 000.00	438 653.00 150 000.00
61523 6156	ENTRETIEN ET REPARATIONS RESEAUX MAINTENANCE	185 200.00	194 900.00 83 753.00	194 900.00 83 753.00
618 6188	DIVERS AUTRES FRAIS DIVERS	149 567.14 227 220.62	10 000.00	10 000.00
-62 -	AUTRES SERVICES EXTERIEURS	150 097.95	30 650.00	30 650.00
6222 6228	REMUNERATIONS D'INTERMEDIAIRES ET HONORAIRES COMMISSIONS POUR RECOUVR.DE LA REDEVANCE D'ASSAINI DIVERS	400.00 20 000.00	500.00 24 000.00	500.00 24 000.00
6231	PUBLICITE, PUBLICATIONS, RELATIONS PUBLIQUES ANNONCES ET INSERTIONS	6 000.00	4 000.00	4 000.00
627	SERVICES BANCAIRES ET ASSIMILES	2 150.00	2 150.00	2 150.00
6287	DIVERS - AUTRES SERVICES EXTERIEURS REMBOURSEMENTS DE FRAIS	121 547.95		
-63 -	IMPOTS, TAXES ET VERSEMENTS ASSIMILES		10 000.00	10 000.00
6378	AUTRES IMPOTS, TAXES ET VERS. ASSIMILES (AUTRES) AUTRES TAXES ET REDEVANCES		10 000.00	10 000.00
012	CHARGES DE PERSONNEL ET FRAIS ASSIMILES	391 385.61	185 472.00	185 472.00
-62 -	AUTRES SERVICES EXTERIEURS	391 385.61	185 472.00	185 472.00
6215	PERSONNEL EXTERIEUR AU SERVICE PERSONNEL AFFECTE PAR LA COLLECTIVITE DE RATTACH.	391 385.61	185 472.00	185 472.00
014	ATTENUATIONS DE PRODUITS			
-70 - 701249	VENTES PRODUITS FABRIQUES - PRESTATIONS SERVICES VENTES D'EAU TAXES ET REDEVANCES REVERS.AGENCE EAU REDEVANCE PR POLLUTION ORIGINE D			
65	AUTRES CHARGES DE GESTION COURANTE	100 000.00	100 000.00	100 000.00
-65 - 658	AUTRES CHARGES DE GESTION COURANTE CHARGES DIVERSES DE GESTION COURANTE	100 000.00 100 000.00	100 000.00 100 000.00	100 000.00 100 000.00
TOTAL DES DEPENSES DE GESTION DES SERVICES (a)=011+012+014+65		1 238 471.32	764 775.00	764 775.00

III - VOTE DU BUDGET	III
SECTION D'EXPLOITATION - DETAIL DES DEPENSES	A1

Chap/Art	Libellé	Budget précédent	Propositions Nouvelles	VOTE
66	CHARGES FINANCIERES	152 847.68	162 321.59	162 321.59
-66 -	CHARGES FINANCIERES	152 847.68	162 321.59	162 321.59
	CHARGES D'INTERETS			
66111	INTERETS DES EMPRUNTS ET DETTES			
66112	INTERETS REGLES A L'ECHANCE	152 847.68	163 188.00	163 188.00
	INTERETS - RATTACHEMENT DES ICNE		-866.41	-866.41
67	CHARGES EXCEPTIONNELLES	4 000.00	4 000.00	4 000.00
-67 -	CHARGES EXCEPTIONNELLES	4 000.00	4 000.00	4 000.00
673	TITRES ANNULES (SUR EXERCICES ANTERIEURS)	4 000.00	4 000.00	4 000.00
TOTAL DES DEPENSES REELLES		1 395 319.00	931 096.59	931 096.59

III - VOTE DU BUDGET	III
SECTION D'EXPLOITATION - DETAIL DES DEPENSES	A1

Chap./Art.	Libellé	Budget précédent	Propositions Nouvelles	VOTE
023	VIREMENT A LA SECTION D'INVESTISSEMENT	1 656 413.67	698 202.92	698 202.92
023	VIREMENT A LA SECTION D'INVESTISSEMENT	1 656 413.67	698 202.92	698 202.92
042	OPERATIONS D'ORDRE DE TRANSFERT ENTRE SECTIONS	701 300.00	753 611.49	753 611.49
- 68 -	DOTATIONS AUX AMORTISSEMENTS ET PROVISIONS	701 300.00	753 611.49	753 611.49
6811	DOTAT. AMORT. ET PROV. DOTAT. AMORT.	701 300.00	753 611.49	753 611.49
TOTAL DES PRELEVEMENTS AU PROFIT DE LA SECTION D'INVESTISSEMENT		2 357 713.67	1 451 814.41	1 451 814.41
TOTAL DES DEPENSES D'ORDRE		2 357 713.67	1 451 814.41	1 451 814.41

TOTAL DES DEPENSES D'EXPLOITATION	3 753 032.67	2 382 911.00	2 382 911.00
-----------------------------------	--------------	--------------	--------------

RESTES A REALISER N-1			
D 002 RESULTAT REPORTE OU ANTICI			
TOTAL DES DEPENSES D'EXPLOITATION CUMULEES (Total+RaR+Ré)			2 382 911.00

Détail du calcul des ICNE au compte 66112

Montant des ICNE de l'exercice	
Montant des ICNE de l'exercice N-1	
= Différence ICNE N - ICNE N-1	

III - VOTE DU BUDGET	III
SECTION D'EXPLOITATION - DETAIL DES RECETTES	A2

Chap/Art.	Libellé	Budget précédent	Propositions Nouvelles	VOTE
70	VENTES DE PRODUITS FABRIQUES,SERVICES,MARCHANDISES	2 279 146.23	2 269 616.00	2 269 616.00
- 70 -	VENTES PRODUITS FABRIQUES - PRESTATIONS SERVICES	2 279 146.23	2 269 616.00	2 269 616.00
	VENTES D'EAU			
70128	TAXES ET REDEVANCES AUTRES TAXES ET REDEVANCES	675 467.29	943 438.00	943 438.00
	PRESTATIONS DE SERVICES			
70611	REDEV. D'ASSAINISS. COLLECTIF ET PR MODERN. RESEAU REDEVANCES D'ASSAINISSEMENT COLLECTIF	1 504 078.94	1 179 266.00	1 179 266.00
7063	CONTRIBUTIONS DES COMMUNES (EAUX PLUVIALES)	99 600.00	102 223.00	102 223.00
7068	AUTRES PRESTATIONS DE SERVICE		44 689.00	44 689.00
75	AUTRES PRODUITS DE GESTION COURANTE	6 000.00	6 000.00	6 000.00
- 75 -	AUTRES PRODUITS DE GESTION COURANTE	6 000.00	6 000.00	6 000.00
757	REDEV. VERSEES PAR FERMIERS ET CONCESSIONNAIRES	6 000.00	6 000.00	6 000.00
	TOTAL DES RECETTES DE GESTION DES SERVICES (a)=70+73+74+75+013	2 285 146.23	2 275 616.00	2 275 616.00
	TOTAL DES RECETTES REELLES	2 285 146.23	2 275 616.00	2 275 616.00

III - VOTE DU BUDGET	III
SECTION D'EXPLOITATION - DETAIL DES RECETTES	A2

Chap./Art.	Libellé	Budget précédent	Propositions Nouvelles	VOTE
042	OPERATIONS D'ORDRE DE TRANSFERT ENTRE SECTIONS	93 880.00	107 295.00	107 295.00
- 77 - 777	PRODUITS EXCEPTIONNELS QUOTE PART SUBV. D'INVEST. TRANSFEREES RESULTAT	93 880.00 93 880.00	107 295.00 107 295.00	107 295.00 107 295.00
TOTAL DES RECETTES D'ORDRE		93 880.00	107 295.00	107 295.00

TOTAL DES RECETTES	D'EXPLOITATION	2 379 026.23	2 382 911.00	2 382 911.00
--------------------	----------------	--------------	--------------	--------------

RESTES A REALISER N-1				
R 002 RESULTAT REPORTE OU ANTICI				1 374 006.44
TOTAL DES RECETTES D'EXPLOITATION CUMULEES (Total+RaR+Ré)				3 753 032.67

Détail du calcul des ICNE au compte 7622

Montant des ICNE de l'exercice	
Montant des ICNE de l'exercice N-1	
= Différence ICNE N - ICNE N-1	

SECTION D'INVESTISSEMENT

III - VOTE DU BUDGET	III
SECTION D'INVESTISSEMENT - DETAIL DES DEPENSES	B1

Chap./Art.	Libellé	Budget précédent	Propositions Nouvelles	VOTE
20	IMMOBILISATIONS INCORPORELLES	852 557.99	636 928.00	636 928.00
- 20 -	IMMOBILISATIONS INCORPORELLES	852 557.99	636 928.00	636 928.00
2031	FRAIS D'ETUDES DE RECHERCHE ET DE DEVELOPPEMENT FRAIS D'ETUDES	849 937.99	606 928.00	606 928.00
2051	CONCESSIONS DROITS SIMILAIRES BREVETS LICENCES ... CONCESSIONS ET DROITS ASSIMILES	2 620.00	30 000.00	30 000.00
21	IMMOBILISATIONS CORPORELLES	224 649.22	7 928.41	7 928.41
- 21 -	IMMOBILISATIONS CORPORELLES	224 649.22	7 928.41	7 928.41
21355	CONSTRUCTIONS INSTALLATIONS GENER. AGENCEMENTS. AMENAG. DES CONS BATIMENTS ADMINISTRATIFS	210 657.69		
2183	AUTRES IMMOBILISATIONS CORPORELLES			
2188	MATERIEL DE BUREAU ET MATERIEL INFORMATIQUE AUTRES	13 991.53	7 500.00 428.41	7 500.00 428.41
23	IMMOBILISATIONS EN COURS	6 811 291.92	2 071 500.00	2 071 500.00
- 23 -	IMMOBILISATIONS EN COURS	6 811 291.92	2 071 500.00	2 071 500.00
2315	IMMOBILISATIONS CORPORELLES EN COURS INSTALLATIONS, MATERIEL ET OUTILLAGE TECHNIQUES	6 811 291.92	2 071 500.00	2 071 500.00
TOTAL DES DEPENSES D'EQUIPEMENT		7 888 499.13	2 716 356.41	2 716 356.41
16	EMPRUNTS ET DETTES ASSIMILEES	309 961.20	363 810.00	363 810.00
- 16 -	EMPRUNTS ET DETTES ASSIMILEES	309 961.20	363 810.00	363 810.00
1641	EMPRUNTS AUPRES DES ETABLISSEMENTS DE CREDIT EMPRUNTS EN EURO	212 640.00	316 910.00	316 910.00
1678	AUTRES EMPRUNTS ET DETTES ASSORTIS DE COND.PARTIC.	48 250.00	45 460.00	45 460.00
1681	AUTRES EMPRUNTS ET DETTES ASSIMILEES		1 440.00	1 440.00
1687	AUTRES EMPRUNTS AUTRES DETTES	49 071.20		
TOTAL DES DEPENSES FINANCIERES		309 961.20	363 810.00	363 810.00
TOTAL DES DEPENSES D'OPERATIONS POUR COMPTE DE TIERS				
TOTAL DES DEPENSES REELLES		8 198 460.33	3 080 166.41	3 080 166.41

III - VOTE DU BUDGET	III
SECTION D'INVESTISSEMENT - DETAIL DES DEPENSES	B1

Chap/Art	Libellé	Budget précédent	Propositions Nouvelles	VOTE
040	OPERATIONS D'ORDRE DE TRANSFERT ENTRE SECTIONS	93 880.00	107 295.00	107 295.00
<i>Reprises sur autofinancement antérieur</i>		93 880.00	107 295.00	107 295.00
- 13 -	SUBVENTIONS D'INVESTISSEMENT	93 880.00	107 295.00	107 295.00
	SUBVENTIONS D'INVESTISSEMENT INSCRITES AU COMPTE D			
	SUBVENTIONS D'EQUIPEMENT			
139111	AGENCE DE L'EAU	39 600.00	48 563.00	48 563.00
13912	REGIONS	28 800.00	25 701.00	25 701.00
13913	DEPARTEMENTS	17 620.00	16 359.00	16 359.00
13915	GROUPEMENTS DE COLLECTIVITES	800.00	762.00	762.00
13918	AUTRES	7 060.00	15 910.00	15 910.00
<i>Charges transférées</i>				
041	OPERATIONS PATRIMONIALES	1 269 000.00	150 000.00	150 000.00
- 23 -	IMMOBILISATIONS EN COURS	1 269 000.00	150 000.00	150 000.00
2315	IMMOBILISATIONS CORPORELLES EN COURS INSTALLATIONS, MATERIEL ET OUTILLAGE TECHNIQUES	1 269 000.00	150 000.00	150 000.00
TOTAL DES DEPENSES D'ORDRE		1 362 880.00	257 295.00	257 295.00
TOTAL DES DEPENSES D'INVESTISSEMENT DE L'EXERCICE (=total réelles		9 561 340.33	3 337 461.41	3 337 461.41
RESTES A REALISER N-1				
D 001 RESULTAT REPORTE OU ANTICI				
TOTAL DES DEPENSES D'INVESTISSEMENT CUMULEES (Total+RaR+Ré				3 337 461.41

III - VOTE DU BUDGET	III
SECTION D'INVESTISSEMENT - DETAIL DES RECETTES	B2

Chap/Art.	Libellé	Budget précédent	Propositions Nouvelles	VOTE
13	SUBVENTIONS D'INVESTISSEMENT	2 297 888.64	678 627.00	678 627.00
- 13 -	SUBVENTIONS D'INVESTISSEMENT	2 297 888.64	678 627.00	678 627.00
	SUBVENTIONS D'EQUIPEMENT			
13111	ETAT ET ETABLISSEMENTS NATIONAUX AGENCE DE L'EAU	1 750 153.32	678 627.00	678 627.00
1312	REGIONS	160 402.14		
1313	DEPARTEMENTS	177 974.00		
1318	AUTRES	209 359.18		
16	EMPRUNTS ET DETTES ASSIMILEES	1 906 080.00	971 796.00	971 796.00
- 16 -	EMPRUNTS ET DETTES ASSIMILEES	1 906 080.00	971 796.00	971 796.00
1641	EMPRUNTS AUPRES DES ETABLISSEMENTS DE CREDIT EMPRUNTS EN EURO	1 592 318.00	606 808.00	606 808.00
1678	AUTRES EMPRUNTS ET DETTES ASSORTIS DE COND.PARTIC.	313 762.00	243 498.00	243 498.00
1681	AUTRES EMPRUNTS ET DETTES ASSIMILEES AUTRES EMPRUNTS		121 490.00	121 490.00
23	IMMOBILISATIONS EN COURS	902 000.00		
- 23 -	IMMOBILISATIONS EN COURS	902 000.00		
2315	IMMOBILISATIONS CORPORELLES EN COURS INSTALLATIONS, MATERIEL ET OUTILLAGE TECHNIQUES	902 000.00		
238	AVANCES ET ACOMPTES VERSES / CDE IMMO. CORP.			
TOTAL DES RECETTES D'EQUIPEMENT		5 105 968.64	1 650 423.00	1 650 423.00
10	DOTATIONS,FONDS DIVERS ET RESERVES	215 965.81	85 224.00	85 224.00
- 10 -	DOTATIONS,FONDS DIVERS ET RESERVES	215 965.81	85 224.00	85 224.00
	DOTATIONS ET FONDS D'INVESTISSEMENT			
10222	FONDS D'INVESTISSEMENT FCTVA	57 366.22	85 224.00	85 224.00
	RESERVES			
1068	AUTRES RESERVES	158 599.59		
TOTAL DES RECETTES FINANCIERES		215 965.81	85 224.00	85 224.00
TOTAL DES RECETTES D'OPERATIONS POUR COMPTE DE TIERS				
TOTAL DES RECETTES REELLES		5 321 934.45	1 735 647.00	1 735 647.00

III - VOTE DU BUDGET	III
SECTION D'INVESTISSEMENT - DETAIL DES RECETTES	B2

Chap/Art	Libellé	Budget précédent	Propositions Nouvelles	VOTE
021	Virement de la section d'exploitation	1 656 413.67	698 202.92	698 202.92
021	VIREMENT DE LA SECTION DE FONCTIONNEMENT	1 656 413.67	698 202.92	698 202.92
040	OPERATIONS D'ORDRE DE TRANSFERT ENTRE SECTIONS	701 300.00	753 611.49	753 611.49
- 28 -	AMORTISSEMENTS DES IMMOBILISATIONS	701 300.00	753 611.49	753 611.49
	AMORTISSEMENTS DES IMMOBILISATIONS INCORPORELLES			
28031	FRAIS D'ETUDE DE RECHERCHE ET DE DEVELOPPEMENT	20 900.00	17 802.99	17 802.99
28033	FRAIS D'ETUDES	300.00	281.50	281.50
	FRAIS D'INSERTION			
28088	AUTRES IMMOBILISATIONS INCORPORELLES			
	AUTRES IMMOBILISATIONS INCORPORELLES			
	AMORTISSEMENTS DES IMMOBILISATIONS CORPORELLES			
281532	AMORT.INSTALLATIONS TECHNIQUES, MATERIEL ET OUTIL	680 100.00	735 527.00	735 527.00
	RESEAUX D'ASSAINISSEMENT			
TOTAL DES PRELEVEMENTS PROVENANT DE LA SECTION D'EXPLOITATION		2 357 713.67	1 451 814.41	1 451 814.41
041	OPERATIONS PATRIMONIALES	1 269 000.00	150 000.00	150 000.00
- 23 -	IMMOBILISATIONS EN COURS	1 269 000.00	150 000.00	150 000.00
238	AVANCES ET ACOMPTES VERSES / CDE IMMO. CORP.	1 269 000.00	150 000.00	150 000.00
TOTAL DES RECETTES D'ORDRE		3 626 713.67	1 601 814.41	1 601 814.41
TOTAL DES RECETTES D'INVESTISSEMENT DE L'EXERCICE (=total réelles		8 948 648.12	3 337 461.41	3 337 461.41
RESTES A REALISER N-1				
R 001 RESULTAT REPORTE OU ANTICI				612 692.21
TOTAL DES RECETTES D'INVESTISSEMENT CUMULEES (Total+RaR+Ré				9 561 340.33

A1.2 - REPARTITION PAR NATURE DE DETTE (hors 16449 et 166)

Nature (Pour chaque ligne, indiquer le numéro du contrat)	Emprunts et dettes à l'origine du contrat											Caté- gorie d'em- prunt (8)		
	Organisme prêteur ou chef de file	Date de signature	Date d'émission ou date de mobilisation (1)	Date du premier rembour- sement	Nominal (2)	Type de taux d'intérêt (3)	Index (4)	Taux initial		Devise	Péri- odicité des rembour- sements (6)		Profil d'amor- tissement (7)	Possibilité de rembour- sement anticipé O/N
								Niveau de taux (5)	Taux actuariel					
163 Emprunts obligataires (Total)														
164 Emprunts auprès des établissements de crédit (Total)					6 659 026,54									
641 Emprunts en euros (Total)					6 659 026,54									
1912121-CHEV - 1912121					123 308,81	F	Taux Fixe	4,58	4,58	EUR	A	P	O	
1916473-CHEV - 1916473	Caisse d'Epargne	31/12/2016	31/12/2016	01/09/2017	55 000,30	F	Taux Fixe	4,67	4,67	EUR	A	P	O	
20030902-JSO - 200309 02	Caisse d'Epargne Crédit Mutuel	28/12/2006	28/02/2007	31/01/2008	200 000,00	F	Taux Fixe	4,00	4,00	EUR	A	P	O	
10030903-MRG - 200309 03	Crédit Mutuel	09/12/2010	01/01/2013	31/03/2013	219 751,11	V	Euribor 3 mois + 0,50	0,69	0,84	EUR	T	P	O	
1514P-BUD 02 - 0 025 147 P	Crédit Foncier de France	25/07/2013	19/08/2013	19/11/2013	1 000 000,00	F	Taux Fixe	4,60	4,75	EUR	T	C	O	
1519300801-CHEV - 31519300801	Crédit Agricole	31/12/2016	31/12/2016	15/05/2017	92 594,23	F	Taux Fixe	6,00	6,09	EUR	S	P	O	
157 JD 02 - 0 031 576 Y	Crédit Foncier de France	11/09/2014	20/10/2014	20/01/2015	1 000 000,00	F	Taux Fixe	3,52	3,57	EUR	T	C	O	
010 I 445-JSO - 60108079345	Crédit Agricole	19/12/2003	19/12/2003	19/12/2004	75 000,00	F	Taux Fixe	4,35	4,35	EUR	A	P	O	
028 N 107-JSO - 60285161907	Crédit Agricole	15/12/2010	28/12/2010	28/12/2011	330 000,00	F	Taux Fixe	3,75	3,75	EUR	A	P	O	
030 N 176-JSO - 60307383976	Crédit Agricole	06/12/2011	29/12/2011	29/12/2012	60 000,00	F	Taux Fixe	4,68	4,68	EUR	A	C	O	
820 I 9820283	Caisse d'Epargne	17/11/2016	15/12/2016	25/04/2017	1 250 000,00	F	Taux Fixe	1,35	1,36	EUR	T	P	O	
750e 141-CHEV - A7508101	Caisse d'Epargne	31/12/2016	31/12/2016	02/01/2017	93 604,52	V	Euribor 12 mois + 0,10	0,16	0,61	EUR	A	P	O	
1IN507677-MRG - MIN507677	Sié de Fin. Local	08/01/2007	01/01/2008	01/04/2008	1 000 000,00	F	Taux Fixe	3,95	4,07	EUR	T	C	O	
1IS281509EUR-CHEV - MIS281509EUR	Sié de Fin. Local	31/12/2016	31/12/2016	01/05/2017	91 008,30	C	Taux Structuré	3,75	4,42	EUR	A	X	O	
1IS508388-MRG - MIS508388	Sié de Fin. Local	05/06/2002	15/06/2002	01/05/2003	539 229,58	V	Euribor 3 mois + 0,12	0,12	2,41	EUR	A	C	O	
ION271542EUR-ABLO - MON271542EUR	Dexia Crédit Local	02/09/2010	31/12/2016	01/01/2017	10 817,11	F	Taux Fixe	2,61	2,64	EUR	T	P	O	
ION508372-SSO - MON508372	Sié de Fin. Local	19/06/2008	05/08/2008	01/02/2009	330 000,00	F	Taux Fixe	4,70	4,82	EUR	S	C	O	
IPH257225EUR-CHEV - MPH257225EUR	Sié de Fin. Local	31/12/2016	31/12/2016	01/06/2017	139 066,87	C	Taux Structuré	3,75	3,72	EUR	A	X	O	
IPH257247EUR-CHEV - MPH257247EUR	Sié de Fin. Local	31/12/2016	31/12/2016	01/11/2017	49 645,71	C	Taux Structuré	0,00	0,87	EUR	A	X	O	
343 Emprunts en devises (Total)														
3441 Opérations affrêtées à l'emprunt (Total)														
35 Dépôts et cautionnements reçus (Total)														
37 Emprunts et dettes assortis de conditions particulières (Total)														
375 Dettes affrêtées au PPP (Total)														
78 Autres emprunts et dettes assortis de conditions particulières (Total)														
8 Autres emprunts et dettes assimilées (Total)					683 518,35									
81 Autres emprunts (Total)					683 518,35									
111582/01-JSO - 10111582	Ag. de l'eau Seine Normandie	03/11/2011	29/09/2011	28/09/2012	16 529,00	F	Taux Fixe	0,00	0,00	EUR	A	C	O	

0270751/01-CHEV - 10270751/01	Ag. de l'eau Seine Normandie	31/12/2016	31/12/2016	12/10/2017	17 277,35	F	Taux Fixe	0,00	0,00	EUR	A	C	O	A1
0321981/01-JSO - 10321981	Ag. de l'eau Seine Normandie	12/08/2014	26/05/2014	25/05/2015	113 884,00	F	Taux Fixe	0,00	0,00	EUR	A	C	O	A1
0337851/01-JSO - 10337851	Ag. de l'eau Seine Normandie	26/05/2014	26/05/2014	25/05/2015	18 551,00	F	Taux Fixe	0,00	0,00	EUR	A	C	O	A1
4804A/00-JSO - 24804A/00	Ag. de l'eau Seine Normandie	15/03/2005	15/03/2005	15/03/2006	45 500,00	F	Taux Fixe	0,00	0,00	EUR	A	C	O	A1
2424A/00-JSO - 32424A/00	Ag. de l'eau Seine Normandie	03/03/2006	03/03/2006	03/03/2007	16 900,00	F	Taux Fixe	0,00	0,00	EUR	A	C	O	A1
11586P/00-MRG - 41586	Ag. de l'eau Seine Normandie	09/12/2004	30/11/2004	30/11/2005	90 700,00	F	Taux Fixe	0,00	0,00	EUR	A	C	O	A1
11587A/00-MRG - 41587A/00	Ag. de l'eau Seine Normandie	13/04/2005	13/04/2005	13/04/2006	32 820,00	F	Taux Fixe	0,00	0,00	EUR	A	C	O	A1
11587P/00-MRG - 41587P/00	Ag. de l'eau Seine Normandie	30/11/2004	30/11/2004	30/11/2005	131 280,00	F	Taux Fixe	0,00	0,00	EUR	A	C	O	A1
41736A/00-SSO - 41736A/00	Ag. de l'eau Seine Normandie	06/04/2005	06/04/2005	06/04/2006	46 600,00	F	Taux Fixe	0,00	0,00	EUR	A	C	O	A1
41738A/00-SSO - 41738A/00	Ag. de l'eau Seine Normandie	15/03/2005	15/03/2005	15/03/2006	11 400,00	F	Taux Fixe	0,00	0,00	EUR	A	C	O	A1
42932A/00-JSO - 42932A/00	Ag. de l'eau Seine Normandie	24/01/2007	24/01/2007	24/01/2008	20 662,00	F	Taux Fixe	0,00	0,00	EUR	A	C	O	A1
42933A/00-JSO - 42933A/00	Ag. de l'eau Seine Normandie	20/08/2007	20/08/2007	20/08/2008	27 390,00	F	Taux Fixe	0,00	0,00	EUR	A	C	O	A1
42934A/00-JSO - 42934A/00	Ag. de l'eau Seine Normandie	02/12/2005	02/12/2005	02/12/2006	50 000,00	F	Taux Fixe	0,00	0,00	EUR	A	C	O	A1
50121A/00-SSO - 50121A/00	Ag. de l'eau Seine Normandie	10/11/2005	10/11/2005	10/11/2006	31 400,00	F	Taux Fixe	0,00	0,00	EUR	A	C	O	A1
8611: ... ISO - 8611A/00	Ag. de l'eau Seine Normandie	02/12/2005	02/12/2005	02/12/2006	12 625,00	F	Taux Fixe	0,00	0,00	EUR	A	C	O	A1
1682	à moyen terme négociables (Total)													
1687	es dettes (Total)													
	Total general				7 342 544,89									

(1) Si un emprunt donne lieu à plusieurs mobilisations, indiquer la date de la première mobilisation.

(2) Nominal : montant emprunté à l'origine.

(3) Type de taux d'intérêt : F : fixe ; V : variable simple ; C : complexe (c'est-à-dire un taux variable qui n'est pas seulement défini comme la simple addition d'un taux usuel de référence et d'une marge exprimée en point de pourcentage).

(4) Mentionner le ou les types d'index (ex : Euribor 3 mois).

(5) Indiquer le niveau de taux à l'origine du contrat.

(6) Indiquer la périodicité des remboursements : A : annuelle ; M : mensuelle ; B : bimestrielle ; S : semestrielle ; T : trimestrielle ; X autre.

(7) Indiquer C pour amortissement constant, P pour amortissement progressif, F pour in fine, X pour autres à préciser.

(8) Catégorie d'emprunt à l'origine. Exemple A-1 (cf. la classification des emprunts suivant la typologie de la circulaire IOCB1015077C du 25 juin 2010 sur les produits financiers offerts aux collectivités territoriales).

A1.2 - REPARTITION PAR NATURE DE DETTE (hors 16449 et 166) (suite)

Nature (Pour chaque ligne, indiquer le numéro du contrat)	Couverture? O/N (10)	Montant couvert	Catégorie d'emprunt après couverture éventuelle (11)	Capital restant au du 01/01/2017	Durée résiduelle (en années)	Taux d'intérêt			Annuité de l'exercice			ICINE de l'exercice	
						Type de taux (12)	Index (13)	Niveau de taux d'intérêt à la date de vote du budget (14)	Capital	Charges d'intérêt (15)	Intérêts perçus (le cas échéant) (16)		
163 Emprunts obligataires (Total)													
164 Emprunts auprès des établissements de crédit (Total)				5 141 930,07							160 167,07		36 382,55
1641 Emprunts en euros (Total)				5 141 930,07							160 167,07		36 382,55
1912121-CHEV - 1912121	-	-	A1	123 308,81	19,67	Taux Fixe	4,58	3 897,80	5 647,54				1 813,02
1916473-CHEV - 1916473	-	-	A1	55 000,30	7,42	Taux Fixe	4,67	5 828,08	2 568,51				1 340,06
20030902-JSO - 200309 02	-	-	A1	128 922,24	10,08	Taux Fixe	4,00	9 559,46	5 156,89				4 369,00
20030903-MRG - 200309 03	-	-	A1	178 498,55	14,49	Eurobor 3 mois + 0,50	0,75	10 769,84	1 308,06				0,00
2514P-BUD 02 - 0 025 147 P	-	-	A1	891 666,71	26,63	Taux Fixe	4,60	33 333,32	41 001,76				4 606,39
31519300801-CHEV - 31519300801	-	-	A1	92 594,23	3,87	Taux Fixe	6,00	21 137,95	5 243,27				544,81
31576Y-BUD 02 - 0 031 576 Y	-	-	A1	933 333,36	27,80	Taux Fixe	3,52	33 333,32	32 413,33				6 198,26
60108079345-JSO - 60108079345	-	-	A1	12 970,98	1,97	Taux Fixe	4,35	6 347,47	564,24				9,47
60285161907-JSO - 60285161907	-	-	A1	255 039,05	13,99	Taux Fixe	3,75	14 163,53	9 563,96				74,24
60307383976-JSO - 60307383976	-	-	A1	40 000,00	9,99	Taux Fixe	4,68	4 000,00	1 872,00				9,23
9820283 - 9820283	-	-	A1	1 250 000,00	30,07	Taux Fixe	1,35	25 485,68	14 445,43				3 009,71
A7508101-CHEV - A7508101	-	-	A1	93 604,52	6,00	Eurobor 12 mois + 0,10	0,16	12 260,43	153,10				492,13
MIN507677-MRG - MIN507677	-	-	A1	562 500,00	11,00	Taux Fixe	3,95	50 000,00	21 775,75				5 117,17
MIS281509EUR-CHEV - MIS281509EUR	-	-	E3	91 008,30	20,33	Taux Structuré	3,75	5 093,67	3 460,21				2 183,67
MIS508388-MRG - MIS508388	-	-	A1	35 953,33	0,33	Eurobor 3 mois + 0,12	0,00	35 953,33	0,00				0,00
MON271542EUR-ABLO - MON271542EUR	-	-	A1	10 817,11	13,75	Taux Fixe	2,61	648,87	276,01				65,63
MON508372-SSO - MON508372	-	-	A1	198 000,00	11,58	Taux Fixe	4,70	16 500,00	9 240,30				3 601,76
MPH257225EUR-CHEV - MPH257225EUR	-	-	E1	139 066,87	20,42	Taux Structuré	3,75	7 783,48	5 287,44				2 912,85
MPH257247EUR-CHEV - MPH257247EUR	-	-	E4	49 645,71	20,84	Taux Structuré	0,45	2 778,64	189,27				35,15
1643 Emprunts en devises (Total)													
16441 Opérations afférentes à l'emprunt (Total) (9)													
165 Dépôts et cautionnements recus (Total)													
167 Emprunts et dettes assortis de conditions particulières (Total)													
1675 Dettes afférentes au PPP (Total)													
1678 Autres emprunts et dettes assortis de conditions particulières (Total)													
168 Autres emprunts et dettes assimilées (Total)				263 092,85							0,00		0,00
1681 Autres emprunts (Total)				263 092,85							0,00		0,00
10111582/01-JSO - 10111582	-	-	A1	11 019,35	9,74	Taux Fixe	0,00	1 101,93	0,00				0,00
10270751/01-CHEV - 10270751/01	-	-	A1	17 277,35	9,78	Taux Fixe	0,00	1 727,73	0,00				0,00
10321981/01-JSO - 10321981	-	-	A1	98 699,46	12,40	Taux Fixe	0,00	7 592,27	0,00				0,00
10337857/01-JSO - 10337857	-	-	A1	16 077,54	12,40	Taux Fixe	0,00	1 236,73	0,00				0,00
24804A/00-JSO - 24804A/00	-	-	A1	3 791,66	0,20	Taux Fixe	0,00	3 791,66	0,00				0,00
32424A/00-JSO - 32424A/00	-	-	A1	5 633,32	4,17	Taux Fixe	0,00	1 126,66	0,00				0,00
41586P/00-MRG - 41586	-	-	A1	18 139,66	2,91	Taux Fixe	0,00	6 046,67	0,00				0,00
41587P/00-MRG - 41587A/00	-	-	A1	26 256,00	2,91	Taux Fixe	0,00	2 186,00	0,00				0,00
41736A/00-SSO - 41736A/00	-	-	A1	12 426,66	3,26	Taux Fixe	0,00	8 752,00	0,00				0,00
41738A/00-SSO - 41738A/00	-	-	A1	3 040,00	3,20	Taux Fixe	0,00	3 106,67	0,00				0,00
42932A/00-JSO - 42932A/00	-	-	A1	8 264,79	5,07	Taux Fixe	0,00	760,00	0,00				0,00
42933A/00-JSO - 42933A/00	-	-	A1	10 856,00	5,63	Taux Fixe	0,00	1 377,47	0,00				0,00
42934A/00-JSO - 42934A/00	-	-	A1	13 333,34	3,92	Taux Fixe	0,00	3 333,34	0,00				0,00
50121A/00-SSO - 50121A/00	-	-	A1	8 373,34	3,86	Taux Fixe	0,00	2 093,34	0,00				0,00

		IV - ANNEXES					IV
ELEMENTS DU BILAN - ETAT DE LA DETTE - TYPOLOGIE DE LA REPARTITION DE L'ENCOURS		A1.4 - TYPOLOGIE DE LA REPARTITION DE L'ENCOURS (1)					A1.4
Indices sous-jacents		(1)	(2)	(3)	(4)	(5)	(6)
Structure		Indices zone euros	Indices inflation française ou zone euro ou écart entre ces indices	Ecart d'indices zone euro	Indices hors zone euro et écarts d'indices dont l'un est indice hors zone euro	Ecart d'indices hors zone euro	Autres indices
(A) Taux fixe simple. Taux variable simple. Echange de taux fixe contre taux variable ou inversement. Echange de taux structuré contre taux variable ou taux fixe (sens unique). Taux variable simple plafonné (Cap) ou encadré (tunnel)	Nombre de produits	32					
	% de l'encours	94,82					
	Montant en euros	5 125 302,04					
(B) Barrière simple. Pas d'effet de levier	Nombre de produits						
	% de l'encours						
	Montant en euros						
(C) Option d'échange (swaption)	Nombre de produits						
	% de l'encours						
	Montant en euros						
(D) Multiplicateur jusqu'à 3 ; multiplicateur jusqu'à 5 capé	Nombre de produits						
	% de l'encours						
	Montant en euros						
(E) Multiplicateur jusqu'à 5	Nombre de produits	1		1	1		
	% de l'encours	2,57		1,68	0,92		
	Montant en euros	139 066,67		91 008,30	49 645,71		
(F) Autres types de structures	Nombre de produits						
	% de l'encours						
	Montant en euros						

(1) Cette annexe retracer le stock de dette au 01/01/N après opérations de couverture éventuelles.

IV - ANNEXES	IV
ELEMENTS DU BILAN METHODES UTILISEES POUR LES AMORTISSEMENTS	A2

Il est précisé que l'organe délibérant ne s'est pas encore prononcé sur sa politique d'amortissement. Les états figurants dans les annexes ci-après correspondent aux programmes d'amortissement transférés à l'EPT par les EPCI pré-existants

CHOIX DE L'ASSEMBLEE - EPT		Délibération du
Seuil unitaire en deçà duquel les immobilisations de peu de valeur s'amortissent 500,00 €		
Biens ou catégories de biens amortis	Durée en année	28/06/2016 Applicable aux biens acquis à dater du 01/01/2016
Travaux d'assainissement	50 ans	
Frais d'insertion non suivis de réalisation quel qu'en soit le bénéficiaire et l'objet	1 an	
Logiciels bureautiques	2 ans	
Logiciels applicatifs, progiciels	5 ans	
Plantations	15 ans	
Immeubles productifs de revenus	20 ans	
Aménagement, réaménagement de locaux, rénovation	10 ans	
Installations électriques et téléphoniques	7 ans	
Mâts, lampadaires, barrières, feux tricolores, panneaux de signalisation, bornes, potelets	20 ans	
Bornes à incendie	10 ans	
Matériel roulant tel que balayeuses de voirie	10 ans	
Matériel et outillage de voirie	3 ans	
Mobilier urbain tel que corbeilles, bancs	7 ans	
Tondeuses, débroussailleuses, tronçonneuses, pulvérisateurs, semoirs, souffleurs à feuilles, aspirateurs à feuilles, broyeurs, groupes électrogènes, pompes thermiques, meuleuses, perceuses...	5 ans	
Véhicules de transports de personnes de moins de 8 places.	5 ans	
Camions, camionnettes, véhicules de transport de plus de 7 places, tracteurs, chariots élévateurs, nacelles tractées...	10 ans	
Triporteurs, motos, vélos, remorques ...	3 ans	
Matériel informatique tel que serveurs, unités centrales, écrans, claviers, imprimantes, périphériques divers...	3 ans	
Matériel de bureau électrique ou électronique tel que photocopieurs, machines à calculer, télécopieurs, terminaux de paiement électroniques, matériels de téléphonie	5 ans	
Coffre-fort, armoires ignifugées	20 ans	
Autres matériel de bureau et matériel informatique	5 ans	
Mobilier de bureau tel que tables, bureaux, armoires, caissons, fauteuils ...	10 ans	
Autres mobilier	5 ans	
Réfrigérateurs, fours, fours à micro-ondes, lave-linges, lave-vaisselles, sèche-linges, aspirateurs, téléviseurs, magnétoscopes, lecteurs de DVD, appareils photographiques...	3 ans	
Équipements extérieurs type sportifs (but...) ou jeux (balançoires, toboggans)	7 ans	
Instruments de musique	7 ans	
Biens constitutifs de fonds amortis globalement (Fonds documentaire livres, CD, DVD, bacs ordures ménagères, etc..)	5 ans	
Autres immobilisations corporelles	5 ans	

IV - ANNEXES	IV
ELEMENTS DU BILAN EQUILIBRE DES OPERATIONS FINANCIERES DEPENSES	A4.1

DETAIL DES DEPENSES

Art.	Libellé	Propositions Nouvelles	VOTE
DEPENSES TOTALES A COUVRIR PAR DES RESSOURCES PROPRES = A + B		471 105.00	471 105.00
16	Emprunts et dettes assimilées (A)	363 810.00	363 810.00
1631	Emprunts obligataires		
1641	Emprunts en euros	316 910.00	316 910.00
1643	Emprunts en devises		
16441	Opérations afférentes à l'emprunt		
1678	Autres emprunts et dettes	45 460.00	45 460.00
1681	Autres emprunts	1 440.00	1 440.00
1682	Bons à moyen terme négociables		
1687	Autres dettes		
	Autres dépenses à déduire des ressources propres (B)	107 295.00	107 295.00
10	Reprise de dotations, fonds divers et réserves		
10	Reversement de dotations, fonds divers et réserves		
139	Subvention d'investissement transférée au compte de résultat	107 295.00	107 295.00
020	Dépenses imprévues		

	Op. de l'exercice I	Restes à réaliser en dépenses de l'exercice précédent	Solde d'exécution D001	TOTAL II
Dépenses à couvrir par des ressources propres	471 105.00			471 105.00

IV - ANNEXES	IV
ELEMENTS DU BILAN EQUILIBRE DES OPERATIONS FINANCIERES RECETTES	A4.2

DETAIL DES RECETTES

Art.	Libellé	Propositions Nouvelles	VOTE
RECETTES (RESSOURCES PROPRES) = a + b		1 537 038.41	1 537 038.41
	Ressources propres externes de l'année (a)	85 224.00	85 224.00
10222 10228 26 27	FCTVA Autres fonds Participations et créances rattachées à des participations Autres immobilisations financières	85 224.00	85 224.00
Ressources propres internes de l'année (b)		1 451 814.41	1 451 814.41
15	Provisions pour risques et charges		
169	Primes de remboursement des obligations		
26	Participations et créances rattachées à des participations		
27	Autres immobilisations financières		
28 28031 28033 28088 281532	Amortissement des immobilisations FRAIS D'ETUDES FRAIS D'INSERTION AUTRES IMMOBILISATIONS INCORPORELLES RESEAUX D'ASSAINISSEMENT	753 611.49 17 802.99 281.50 735 527.00	753 611.49 17 802.99 281.50 735 527.00
29	Provisions pour dépréciation des immobilisations		
39	Provisions pour dépréciation des stocks et encours		
481	Charges à répartir sur plusieurs exercices		
021	Virement de la section de fonctionnement	698 202.92	698 202.92

	Opérations de l'exercice III	Restes à réaliser en recettes de l'exercice précédent	Solde d'exécution R001	Affectation R106	TOTAL IV
Total ressources propres disponibles	1 537 038.41				1 537 038.41

	Montant
Dépenses à couvrir par des ressources propres	II 471 105.00
Ressources propres disponibles	IV 1 537 038.41
Solde (IV - II)	V 1 065 933.41

IV - ANNEXES	IV
AUTRES ELEMENTS D'INFORMATIONS	
ETAT DU PERSONNEL	C1.1
ETAT DU PERSONNEL DE LA COLLECTIVITE DE RATTACHEMENT EMPLOYE PAR LA REGIE	C1.2

C 1.2 - ETAT DU PERSONNEL DE LA COLLECTIVITE DE RATTACHEMENT EMPLOYE PAR LA REGIE

AGENTS TITULAIRES OU NON	CATEGORIES	EFFECTIFS	MONTANT
<p>Aucun agent de l'EPT GRAND-ORLY SEINE BIEVRE, réglé sur le budget de l'EPCI, n'est directement affecté à ce budget, les agents concernés oeuvrant dans plusieurs domaines. Cependant, dans le cadre des transferts de compétences opérés au 1er janvier 2010, une évaluation des salaires a été faite, afin destimer le coût salariale à faire supporter sur ce budget.</p> <p>Ce coût, validé par la CLECT, sera actualisé annuellement en fonction du GVT moyen de l'année N-1.</p> <p>Depuis le 01/01/2013 il est tenu compte du transfert de compétence des communes de Morangis et Savigny sur Orge sur ce budget.</p> <p>Depuis le 01/01/2016 il est tenu compte du transfert de compétence des communes d'Ablon, Chevilly et Rungis.</p>			140 000,00 €

IV - ANNEXES

AUTRES ELEMENTS D'INFORMATIONS

LISTE DES ORGANISMES DANS LESQUELS A ÉTÉ PRIS UN ENGAGEMENT FINANCIER

IV

C2

C 2 - LISTE DES ORGANISMES DANS LESQUELS A ÉTÉ PRIS UN ENGAGEMENT FINANCIER

Nature de l'engagement	Non de l'organisme	Raison sociale de l'organisme	Nature juridique de l'organisme	Montant de l'engagement / Rémunération
DSP Assainissement				
Juvisy-Sur-Orge : DSP Assainissement 10 ans à dater du 1er juillet 2009	Veolia Eau-Compagnie Générale des Eaux		SCA	Après des usagers de l'assainissement collectif , une rémunération définie en euros par m3 dont l'assiette de la redevance et dont la valeur de base hors taxes au 1er janvier 2017 est égale à :0,2453€HT/m3
Morangis : DSP Assainissement 15 ans à dater du 1er janvier 2006	Lyonnaise des eaux		SA	Après des usagers , une rémunération dont les valeurs de base hors taxes sont définies comme suit : Une partie proportionnelle est égale à : 0,4336 €HT/m3 au 1er janvier 2017 et dont l'assiette est celle de la redevance d'assainissement
Fly-Vielle-Poste : DSP Assainissement 8 ans à dater du 1er juillet 2008	Lyonnaise des eaux		SA	Après des usagers de l'assainissement collectif -Une part fixe semestrielle de 2,12€ HT au 1er juillet 2008 -Une part proportionnelle aux volumes consommés dont la valeur de base hors taxes au 1er mars 2017 est égale à : 0,6707€ HT/m3
Savigny-Sur-Orge: DSP Assainissement 20 ans à dater du 01/01/2005	Lyonnaise des eaux		SA	-Après des usagers, une rémunération définie en Euros par m3 dont l'assiette est celle de la redevance et dont la valeur de base hors taxes au 1er janvier 2017 est égale à : 0,2622HT/m3.H14 -Après de la Collectivité une rémunération définie en Euro par semestre et dont la valeur de base hors taxe au 1er janvier 2005 est de 12 000 € HT/Semestre.
Ablon: DSP Assainissement fin de contrat au 30/11/2027	Lyonnaise des eaux		SA	Après des usagers de l'assainissement collectif une part proportionnelle aux volumes consommés dont la valeur de base hors taxes au 1er janvier 2017 est égale à : 0,3900€ HT/m3
Rungis: DSP Assainissement fin de contrat au 31/12/2021	Veolia Eau-Compagnie Générale des Eaux		SCA	Après des usagers de l'assainissement collectif une part proportionnelle aux volumes consommés dont la valeur de base hors taxes au 1er janvier 2017 est égale à : 0,1740€ HT/m3

Date de Convocation : 11
avril 2017

Nombre de membres en exercice : 92
Nombre de membres présents : 27
Nombre de votants : 48

Présenté par le Président
à Choisy-le-Roi le 15
avril 2017

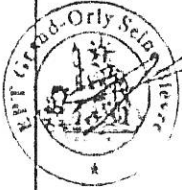
Le Président,
Michel Leprêtre

Nombres de suffrages exprimés :

Vote : Pour : 45

Contre : 3

Abstentions :



PREFECTURE DU VAL DE MARNE RNE

28. AVR. 2017

Conseil territorial du samedi 15 avril 2017 :







La signature apposée sur la présente feuille de signature vaut signature pour les budgets primitifs 2017 (principal, 6 annexes et 1 autonome) soumis à l'approbation du présent conseil territorial

Délibéré par le Conseil
territorial, réuni en
session ordinaire, à
Choisy-Le-Roi le 15 avril
2017

Les membres de Conseil
du conseil territorial,

1950-1951
1952-1953
1954-1955
1956-1957
1958-1959
1960-1961
1962-1963
1964-1965
1966-1967
1968-1969
1970-1971
1972-1973
1974-1975
1976-1977
1978-1979
1980-1981
1982-1983
1984-1985
1986-1987
1988-1989
1990-1991
1992-1993
1994-1995
1996-1997
1998-1999
2000-2001
2002-2003
2004-2005
2006-2007
2008-2009
2010-2011
2012-2013
2014-2015
2016-2017
2018-2019
2020-2021
2022-2023
2024-2025

Etablissement Public Territorial Grand-Orly Seine Bièvre
Conseil territorial du Samedi 15 avril 2017

Titre	NOM	Prénom	Emargement	Donne pouvoir à
Madame	ACHTERGAELE	Nadège		
Monsieur	AFFLATET	Alain		
Madame	ALEXANDRE	Stéphanie		
Madame	ALTMAN	Sylvie		
Madame	APPOLAIRE	Annie-Paule		
Monsieur	ATLAN	Thierry		
Madame	BAUD	Françoise		
Monsieur	BELL-LLOCH	Pierre		
Madame	BENBELKACEM	Sarah		
Monsieur	BENETEAU	Sébastien		
Monsieur	BERENGER	Jérôme		
Madame	BESNIET	Natalie		
Monsieur	BEUCHER	Daniel		
Monsieur	BOURJAC	Jean-Marc		
Monsieur	BOUYSSOU	Philippe		
Madame	BOYAU	Lina		
Monsieur	BOYER	Alexandre		
Monsieur	BREUILLER	Daniel		
Monsieur	BRIDEY	Jean-Jacques		
Madame	CASEL	Catherine		
Monsieur	CHARRESON	Raymond		












PRÉFECTURE DU VAL DE SEINE

28. AVR. 2017

THE UNIVERSITY OF CHICAGO
DEPARTMENT OF CHEMISTRY

REPORT OF THE
COMMISSION ON THE
FUTURE OF THE
DEPARTMENT OF CHEMISTRY
AT THE UNIVERSITY OF CHICAGO

Etablissement Public Territorial Grand-Orly Seine Bièvre
 Conseil territorial du Samedi 15 avril 2017

Titre	NOM	Prénom	Emargement	Donne pouvoir à
Monsieur	CHICOT	Rémi		
Monsieur	CHIESA	Pierre		
Madame	COLLET	Béatrice		
Monsieur	DAUDET	Patrick		
Madame	DAUMIN	Stéphanie		
Madame	DE COMARMOND	Hélène		
Monsieur	DECROUY	Clément		
Monsieur	DELL'AGNOLA	Richard		
Madame	DESPRES	Catherine		
Monsieur	DIDIER	Guillaume		
Monsieur	DIGUET	Patrice		
Madame	DINNER	Nathalie		
Monsieur	DOMPS	Richard		
Monsieur	DUMAINE	Julien		
Monsieur	FOULON	Jacques		
Monsieur	GAGNEPAIN	Pascal		
Monsieur	GAUDIN	Philippe		
Madame	GERARD	Anne-Marie		
Madame	GILGER-TRIGON	Anne-Marie		
Monsieur	GIRARD	Dominique		
Monsieur	GRILLON	Eric		

THE UNIVERSITY OF CHICAGO

DEPARTMENT OF CHEMISTRY







NAME	GRADE	MARKS	PERCENTAGE
ALAN B. BROWN	PH.D.	100	100
ALAN C. BROWN	PH.D.	95	95
ALAN D. BROWN	PH.D.	90	90
ALAN E. BROWN	PH.D.	85	85
ALAN F. BROWN	PH.D.	80	80
ALAN G. BROWN	PH.D.	75	75
ALAN H. BROWN	PH.D.	70	70
ALAN I. BROWN	PH.D.	65	65
ALAN J. BROWN	PH.D.	60	60
ALAN K. BROWN	PH.D.	55	55
ALAN L. BROWN	PH.D.	50	50
ALAN M. BROWN	PH.D.	45	45
ALAN N. BROWN	PH.D.	40	40
ALAN O. BROWN	PH.D.	35	35
ALAN P. BROWN	PH.D.	30	30
ALAN Q. BROWN	PH.D.	25	25
ALAN R. BROWN	PH.D.	20	20
ALAN S. BROWN	PH.D.	15	15
ALAN T. BROWN	PH.D.	10	10
ALAN U. BROWN	PH.D.	5	5
ALAN V. BROWN	PH.D.	0	0

Etablissement Public Territorial Grand-Orly Seine Bièvre
Conseil territorial du Samedi 15 avril 2017

Titre	NOM	Prénom	Emargement	Donne pouvoir à
Madame	GRIVOT	Annie		
Monsieur	GUETTO	Daniel		
Madame	HAMID	Sakina		
Monsieur	HELBLING	Denis		
Monsieur	HERVY	Christian		
Madame	HUBERT	Laure		
Monsieur	ID ELOUALI	Ali		
Madame	JANODET	christine		
Monsieur	JEANBRUN	Vincent		
Monsieur	KENNEDY	Jean-Claude		
Monsieur	LAURENT	Jean-Luc	<i>Mauront</i>	
Monsieur	LE BOHELLEC	Franck		
Monsieur	LE BOUILLONNEC	Jean-Yves		
Madame	LEFEBVRE	Fabienne		
Monsieur	LEPRETRE	Leprêtre	<i>[Signature]</i>	
Madame	LESENS	Evelyne		
Monsieur	LIPIETZ	Alain		
Madame	LORAND	Isabelle		
Monsieur	Marchand	Romain	<i>[Signature]</i>	
Madame	MARCHEIX	Virginie		
Monsieur	MEHLHORN	Eric		

PRÉFECTURE DU VAL DE SEINE DNE

Etablissement Public Territorial Grand-Orly Seine Bièvre
 Conseil territorial du Samedi 15 avril 2017

Titre	NOM	Prénom	Emargement	Donne pouvoir à
Madame	MERRINA	Arielle		
Madame	MONTOIR	Sylvie		
Madame	MOREIRA DA SILVA	Laurinda		
Monsieur	NICOLLE	Jean-Marc		
Monsieur	NOURY	Pascal		
Monsieur	PANETTA	Tonino		
Monsieur	PERILLAT-BOTTONET	Franck		
Monsieur	PERREUX	Jacques		
Monsieur	PERRIMOND	Michel		
Madame	PESCHEUX	Edith		
Monsieur	PETETIN	Pascal		
Madame	PIERON	Marie		
Monsieur	REDA	Robin		
Madame	RIFFAUD	Isabelle		
Madame	RODIER	Christine		
Monsieur	SAC	Patrice		
Monsieur	SAUERBACH	Laurent		
Monsieur	SEGURA	Pierre		
Madame	SOURD	Françoise		
Monsieur	TAGZOUT	Mourad		
Madame	TAILLEBOIS	Sarah		

Etablissement Public Territorial Grand-Orly Seine Bièvre
 Conseil territorial du Samedi 15 avril 2017

Titre	NOM	Prénom	Emargement	Donne pouvoir à
Monsieur	TMIMI	Hocine		
Madame	TORDJMAN	Patricia		
Monsieur	VEDERE	Alain		
Madame	VEYRUNES-LEGRAIN	Cécile		
Monsieur	VIDAL	Philippe		
Monsieur	VILAIN	Jean-Marie		
Madame	WOJCIECHOWSKI	Bozena		
Monsieur	YBOUET	Elie		
<i>Monsieur</i>	<i>DELUCHAT</i>	<i>André</i>		

Certifié exécutoire par le Président, compte tenu de :

la transmission en préfecture le *28 avril 2017*

et de la publication le *28 avril 2017*

A *Choisy-le-Roi*
 le *12/05/2017*

Le Président

PRÉFECTURE DU VAL DE SEINE
 28. Avr. 2017

